

TAPIR WORKS



TAPIR WORKS



TAPIR WORKS



TAPIR WORKS

our warranty



TAPIR WORKS



TAPIR WORKS



TAPIR WORKS



TAPIR WORKS



TAPIR WORKS



TAPIR WORKS



TAPIR WORKS



TAPIR WORKS



TAPIR WORKS



TAPIR WORKS



TAPIR WORKS



เรียน ลูกค้าผู้มีอุปการะคุณ

TAPIR WORKS



TAPIR WORKS



TAPIR WORKS

บริษัท เทเปอร์เวิร์ค จำกัด

บริษัท เทเปอร์เวิร์ค จำกัด รับประกันสินค้าเป็นเวลา 2 ปีนับจากวันที่ส่งสินค้า ซึ่งครอบคลุมปัญหาจากตัวสินค้าชำรุดเสียหาย ความผิดพลาดเนื่องจากการผลิตเท่านั้น ระยะเวลาการรับประกันมีผลบังคับใช้นับจากวันที่ส่งของที่ระบุในใบส่งของหรือหลักฐานการซื้อสินค้า เช่น ใบเสร็จรับเงิน ฯลฯ

846/2 โครงการซัมเมอร์ลาซา
ห้องเลขที่ A2.1.3 - A2.1.4, ชั้น 1
ถนนลาซา, แขวงบางนาใต้
เขตบางนา, กรุงเทพฯ 10260

การรับประกันไม่สามารถถ่ายโอนได้และใช้ได้เฉพาะกับผู้ใช้เดิมเท่านั้น ซึ่งครอบคลุมการซ่อมแซมหรือเปลี่ยนชิ้นส่วนที่ไม่สามารถใช้งานได้หรือชำรุด โดยไม่เสียค่าใช้จ่ายในระหว่างการรับประกัน หลังการตรวจสอบและยอมรับจากบริษัทฯ

โทร. +66 02000 5999
อีเมล. info@tapirworks.com

สำหรับสินค้าที่มีไม่เป็นส่วนประกอบ โดยปกติสีของไม้ตามธรรมชาติจะมีการเปลี่ยนแปลงภายใต้แสงโดยรอบหรือแสงไฟ และอาจเกิดจากความชื้นสูงหรือต่ำได้เช่นกัน ลายไม้ ไม้หรือลักษณะตามธรรมชาติอื่น ๆ ของผลิตภัณฑ์ของไม้จะไม่รวมอยู่ในการรับประกัน

TAPIR WORKS



คุณสมบัติผ้าบางประเภท จะแสดงองค์ประกอบและวิธีการผลิตซึ่งไม่ถือว่าเป็นข้อบกพร่อง ตัวอย่างเช่น "ลวดเย็บ" หรือ "ลายเส้น" และ "ความอยู่ยสำหรับผ้าลินิน" "ความด่าง" หรือ "การขด" หรือ "สีอ่อน/สีเข้ม" และ "รอยประทับ" สำหรับผ้ากำมะหยี่ และผ้าซาตินหรือผ้าลูกฟูก

TAPIR WORKS



TAPIR WORKS



TAPIR WORKS



TAPIR WORKS

สำหรับสิ่งและผ้าโพลีเอสเตอร์ แต่ละล็อตการผลิตอาจแสดงสีที่แตกต่างกันเล็กน้อย เมื่อเทียบกับตัวอย่างหรือในระหว่างการผลิตก่อนหน้า


TAPIR WORKS



TAPIR WORKS

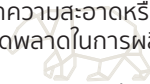


TAPIR WORKS

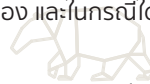


การรับประกันไม่รวมความเสียหายที่เกิดจากการติดตั้งเฟอร์นิเจอร์ที่ไม่ระมัดระวัง หรือไม่ถูกต้อง หรือความเสียหายที่เกิดจากอุบัติเหตุ เช่น การตกกระแทก ผลกระทบจากธรรมชาติ ก๊าซพิบัติไฟไหม้ หรือรอยที่เกิดจากการใช้ครีมกันแดด แอลกอฮอล์ หรือการใช้ยาเคมีทำความสะอาดหรือการเคลื่อนย้ายโดยผู้ซื้อสินค้าเอง และในกรณีใดๆ ที่ทางบริษัทฯ พิจารณาแล้วว่าไม่ได้เกิดจากความผิดพลาดในการผลิต

TAPIR WORKS



TAPIR WORKS



TAPIR WORKS

ยิ่งกว่านั้นการรับประกันจะไม่ครอบคลุม ในกรณีที่ผลิตภัณฑ์ถูกดัดแปลงหรือซ่อมแซมโดยบุคคลอื่นที่ไม่ใช่บุคลากรของบริษัทฯ ที่ได้รับอนุญาต ความเสียหายเนื่องจากการบำรุงรักษาที่ไม่ดี หรือการใช้งานผลิตภัณฑ์อย่างไม่เหมาะสม ซึ่งบริษัทฯ ได้ระบุคำแนะนำการใช้งานและบำรุงรักษาไว้แล้ว



TAPIR WORKS



TAPIR WORKS



TAPIR WORKS



ด้วยความเคารพ

Tapir Works

Offering only-best-quality & Refined design products

TAPIR WORKS



TAPIR WORKS



TAPIR WORKS



TAPIR WORKS



TAPIR WORKS



TAPIR WORKS



TAPIR WORKS



TAPIR WORKS



TAPIR WORKS



TAPIR WORKS



TAPIR WORKS



TAPIR WORKS



TAPIR WORKS



TAPIR WORKS



TAPJR WORKS



TAPJR WORKS



TAPJR WORKS



TAPJR WORKS



maintenance & care



TAPJR WORKS



TAPJR WORKS



TAPJR WORKS



TAPJR WORKS



TAPJR WORKS



TAPJR WORKS



TAPJR WORKS



TAPJR WORKS



TAPJR WORKS



TAPJR WORKS



TAPJR WORKS



โครงอลูมิเนียมเคลือบสี

โครงเฟรมนิเจอร์ทั้งหมดสามารถทำความสะอาดได้ง่ายด้วยฟองน้ำและน้ำสะอาด สามารถขจัดสิ่งสกปรกออกได้ด้วย
สบู่หรือน้ำยาล้างจานโดยใช้แปรงขนอ่อน กรุณาอย่าใช้ฟองซักฟอกหรือน้ำยาเคมีทำความสะอาด เป็นเรื่องปกติที่จะเกิดไอน้ำบริเวณโครงเฟรมนิเจอร์ เพียงแค่ถอดฝาที่ปิดบริเวณปลายของโครง และปล่อยให้แห้ง ฟันสเปร์ยยับยั้งการกัดกร่อน
สำหรับอลูมิเนียมบางส่วนแล้วปิดฝา เมื่อเวลาผ่านไปรอยขีดข่วนบนพื้นผิวอาจจะปรากฏขึ้นจากการใช้งาน ซึ่งจะมองเห็น
ได้ชัดในที่มีแสงซึ่งเป็นเรื่องปกติ สีเคลือบยังคงเคลือบผิวของเฟรมนิเจอร์อยู่ทำให้ไม่เกิดความเสียหายในการเกิดสนิม และ
รอยขีดข่วนสามารถลบได้ด้วยน้ำยาเคลือบสีรถ

ผ้าตาข่าย

ทำความสะอาดด้วยน้ำผสมสบู่ แล้วเช็ดให้แห้งด้วยผ้านุ่ม อย่าใช้น้ำยาทำความสะอาดที่มีตัวทำลาย เพราะสามารถ
ทำลายพื้นผิวของผ้าตาข่ายได้ ความเสียหายที่อาจเกิดจากรังสี UV สามารถป้องกันได้ง่าย เพื่อให้เฟรมนิเจอร์ที่ใช้ผ้า
ตาข่ายเป็นส่วนประกอบใช้งานได้นานขึ้น คือเก็บสินค้าไว้ในที่ร่ม และป้องกันแสงแดดโดยตรงเมื่อไม่ใช้งาน (เช่น มีที่กันแดด
หรือผ้าคลุมเฉพาะของเฟรมนิเจอร์กลางแจ้ง)

หวายเทียม

ใช้ผ้าเปียก ชุบน้ำผสมสบู่อ่อนๆ ในการทำความสะอาดหวายเทียม และสำหรับการทำความสะอาดคราบฝังแน่น แนะนำ
ให้ใช้แปรงขนอ่อน/กลาง เพื่อขจัดคราบที่ฝังอยู่

ผ้าเส้นใยอะคริลิก

เริ่มจากแปรงสิ่งสกปรกให้หลุดออกด้วยแปรงขนอ่อน เตรียมสบู่อ่อนปริมาณ 1/4 ถ้วย (62.5 มล.) ผสมกับน้ำอุ่น
(อุณหภูมิน้อยกว่า 38 °C) ปริมาณ 16 ถ้วย (4 ลิตร) ใช้ฟองน้ำหรือแปรงขนอ่อนทำความสะอาด ปล่อยให้ผ้าทำความสะอาด
สะอาดซึมลงไปใ้เนื้อผ้า ล้างออกให้สะอาดเพื่อขจัดคราบสบู่ทั้งหมด ปล่อยให้ผ้าแห้ง ห้ามนำเข้าเครื่องอบผ้า สำหรับ
ร่มกันแดดสามารถทำความสะอาดได้โดยการฉีดน้ำในขณะที่ยังเปียก

เชือก

วิธีการทำความสะอาดคราบสกปรกสำหรับเชือก ทำได้โดยการถูเบาๆ ด้วยฟองน้ำหรือแปรงขนอ่อนเท่านั้น
ล้างออกให้สะอาดเพื่อขจัดคราบสบู่ทั้งหมด ซับความชื้นออกด้วยผ้านุ่มหรือฟองน้ำที่สะอาด ใช้เครื่องดูดน้ำหรือหยดน้ำ
ที่ยังมีอยู่ออก ทำซ้ำขั้นตอนเหล่านี้จนกว่าคราบสกปรกจะหลุดออก